



2024

רצפות הידראוליות

תוכן עניינים

14-33	רצפות הידראוליות גלישה נגטיבית
34-55	רצפות הידראוליות גלישה אינפיניטי
56-71	רצפות הידראוליות גלישה סמויה
72-83	רצפות הידראוליות בחיפוי דק
84-91	במות הזזה סלייד
92-101	מעקה זכוכית מתרומם




Luxury pools by sparta&apex

בריכות שחיה ומערכות מים מתקדמות

ספרטה & אפקס מתמחות בהקמת בריכות שחייה מחומרים מיוחדים התורמים לעיצוב היוקרתי של הפרוייקט. שיתוף הפעולה של ספרטה ספא ואפקס יצר שילוב של בריכות נירוסטה, נחושת וטקסטון כחלק מחתירה מתמדת לאיכות וחדשנות.

הצורך בבריכות "מתועשות" אשר ניתן להוביל ולהתקין כיחידה אחת נולד כתוצאה מעלייה דרמטית בביקושים לבריכות המונחות על גגות ומרפסות בפנטהאוזים. בנוסף, אנו משלבים פתרונות של רצפות הידראוליות אינטגרליות בתוך הבריכה.

היתרון של ספרטה & אפקס בא לידי ביטוי בנסיון רב שנים ובצוותי התקנה ושרות מקצועיים, ביכולת תכנון וניהול פרויקטים מורכבים מהשלבים הראשונים ועד למסירת הפרוייקט, כאשר לכל אורך הדרך מתבצע ליווי מול בעלי המקצוע ומפקחי הבניה. אנו מפתחים את מוצרינו במפעלים המתקדמים בעולם ומייצרים את כל המערכות בהתאמה מוחלטת לצורכי הלקוח ותחת תקנים מחמירים. כל תהליך היצור מתבצע במפעלים באירופה, תחת בקרת איכות מטעמנו.



Luxury pools by sparta&apex

אדריכלות: ענת מאור
אדריכלות נוף: איתי שלם
ניהול פרויקט: יהודה זימבריס
צילום: שי אדם





יצור בהתאמה לצורכי הלקוח

אנו מתכננים ומייצרים בריכות בהתאם לצורכי הלקוח והתכנון האדריכלי מהשלב הראשונים של הפרוייקט. ביכולתנו לייצר ולבצע בריכות בכל גודל ובכל צורה. הציוד המתקדם בעולם מאפשר לנו ליצר את כל מערכות הברכה, החל מתעלות הגלישה, אביזרי הקצה, הג'טים, אינלטים, מפזרים, בורות יניקה ועוד. היתרון בכך הוא יצירת מראה אחיד של המוצר הסופי וכן בזמינות חלקי חילוף ואביזרים המיוצרים על פי דרישה.




שוחים בחומר...

תכנון ללא פשרות בשילוב חומרי גלם משובחים וביצוע קפדני הינם הכלים שאיתם אנו ניגשים לביצוע כל פרויקט. תכנון הנדסי קונסטרוקטיבי שמועבר למהנדסי הפרויקט על ידי צוות התכנון של אקווליפט מבוצע בכל פרויקט לגופו של ענין ובהתאם לתנאי השטח וצורכי הלקוח.

ברצפת היצור במפעלי החברה בחו"ל, כל פרויקט מיוצר ומורכב מראש ולאחר מכן מפורק, נארז ונשלח ליעד ההתקנה. בהמשך מגיע צוות הביצוע מחו"ל ומבצע את ההתקנה בשטח.

במקביל ליצור בחו"ל מתבצע ליווי צמוד של התכנון והתשתיות באמצעותנו ובתאום עם האדריכלים ומנהלי הפרויקט. בנוסף, אנו מעסיקים צוותי שרות והתקנה יעודיים בתחום זה המסוגלים לתת מענה טכני מיידי.

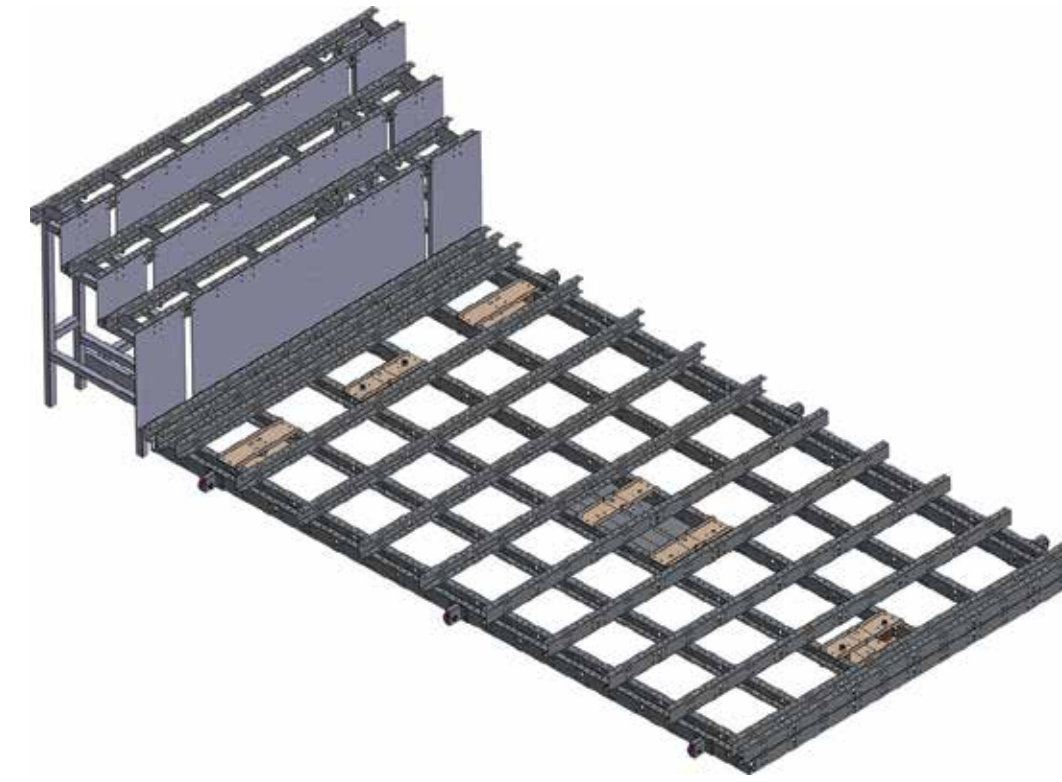

חברת אקווליפט מאפשרת ללקוחותיה לקבל חוזה שרות ואחריות של 10 שנים.



מעל 3,000 רצפות הידראוליות ב-20 שנה!

עם נסיון של למעלה מ-20 שנה והקמה של למעלה מ-1000 בריכות בארץ ובעולם, בכל גודל, בכל צורה, כולל במבנים אמורפיים, מעוגלים, גלישה ועוד - כמעט ולא היה אתגר שלא התנסו בו. הירידה לפרטים הינה חלק בלתי נפרד מתהליך התכנון הראשוני בכל פרויקט אשר אנו מתכננים. המעורבות של צוות התכנון עם האדריכל/מנהלי הפרויקט מתבצעת באופן רציף לכל אורך הדרך תוך שמירה ושימת דגש קפדנית על התכנון מול הביצוע בפועל. בכל פעם שאנו נכנסים לפרויקט מאתגר ומורכב, אנו ניגשים עם נכונות ללכת צעד אחד מעבר לקצה כדי לממש את חלומם של הלקוח. הידע והנסיון שנצבר במהלך השנים מאפשר לנו להגשים כמעט כל חלום ותכנון, מורכב ככל שיהיה.





פרטי ראש הבריקה


בתכנון של בריכה בה משולבת רצפה הדראלית ישנה חשיבות לתכנון מוקדם של כל פרטי הבריקה והגמר שיבוצעו על ידי קבלן הבריקות. יש הבדל משמעותי בין סוגי הבריקות (סקימר/ גלישה/גלישה סמויה) כך שחשוב לתכנן ולבצע את הבריקה על פי תוכניות ספציפיות לכל פרויקט.

רצפות הדראליות סדרת Aqualift

בסדרה זו כל רצפה הדראלית מיוצרת בהתאמה ותכנון לצורכי ודרישות הלקוח. בכל פרויקט מופקות תוכניות ספציפיות ומבוצעות מדידות בשטח על ידי צוות התכנון מאירופה. לאחר מכן, מגיע צוות התקנה מחו"ל המבצע את ההתקנה בהתאם לתנאי השטח והתוכניות שהופקו מראש.

רצפות הדראליות סדרת Easylift


בסדרה זו ישנן מספר מידות קבועות, ללא אפשרות שינוי או התאמת הרצפה לתנאי השטח. בכל פרויקט מופקות תוכניות קבועות על פי המידות הסטנדרטיות וההתקנה מבוצעת ע"י צוות של ספרטה & אפס ובפיקוח של מנהל צוות מחו"ל במקרה הצורך.




רצפות הידראוליות גלישה נגטיבית
Infinity Negative Edge




 Luxury pools by sparta&apex



ניהול פרויקט: אייל אורן






אדריכלות: פיצו קדם
ניהול פרויקט: אייל אורן



אדריכלות: פיצו קדם
ניהול פרויקט: אייל אורן





Infinity Negative Edge

ניהול פרויקט: אייל אורן






Infinity Negative Edge


ניהול פרויקט: אייל אורן





Infinity Pool


אדריכלות: ענת נאור
 אדריכלות נוף: איתי שלם
 ניהול פרויקט: יהודה זימבריס
 צילום: שי אדם



Infinity Pool

בריכת גלישה אינפניטי עם רצפה הידראולית

בריכה עם דופן גלישה נגטיבית בחזית, הנשפכת לנוף אינסופי המתאחד עם הים. מאחר והבריכה בגלישה מלאה, בזמן הרמת הרצפה ההידראולית לגובה קו הריצוף שמקיף את הבריכה מתבצעת בחדר המכונות פעולה אוטומטית המורידה את מפלס המים לתוך תא האיזון שבחדר המכונות ועל ידי כך שומרת על רצפה יבשה.




אדריכלות: ענת נאור
אדריכלות נוף: איתי שלם
ניהול פרויקט: יהודה זימבריס
צילום: שי אדם



Negative/Semi Infinity

אדריכלות: הנקין-שביט
ניהול פרויקט: דודו אשנברג
אדריכלות נוף: עמי טוינה





Negative/Semi Infinity

אדריכלות: הנקין-שביט
ניהול פרויקט: דודו אשנברג
אדריכלות נוף: עמי טוינה



רצפות הידראוליות גלישה - Movable floor Infinity




[Luxury pools by sparta&apex](#)



אדריכלות: תהילה שלף
אדריכלות נוף: מור אבידן
ניהול פרויקט: גל שחם
מערכות מים: אקווסק
צילום: עמית גירון







Infinity

אדריכלות: תהילה שלף
ניהול פרויקט: בריגה



Sparta
APEX
LUXURY POOLS









פרוייקט בתהליך
 משלב התכנון דרך הפקת התוכניות, הורדה לייצור, ביצוע הלוגיסטיקה וההובלה ועד להנפת הבריכות לפנטהאוזים בקומות העליונות, הגעת צוותי ההתקנה והביצוע מחו"ל, איזור המערכות וחדר המכונות, הרכבת הרצפות ההידראוליות והכנת המשטח לקבלת חיפוי האבן;
 שמירה והקפדה על הפרטים הקטנים מובילים לתוצאה מושלמת. פרוייקט "בריגה טאוורס" - עיר ימים, נתניה.

BRIGA TOWERS

אדריכל הפרוייקט: ירון שילת
 אדריכלות פנטהאוזים: תהילה שלף
 ניהול ופיקוח: רונן בריגה





Infinity




Sparta
APEX
LUXURY POOLS

Infinity



אדריכלות: אורלי שרם
ניהול פרויקט: איתמר בר
אדריכלות נוף: חיים כהן





Infinity


אדריכלות: אורלי שרם
ניהול פרויקט: אייל אורן



Sparta
APEX
LUXURY POOLS




Infinity





אדריכל: אילן פיבקו
אדריכל שותף: עמית מס
אדריכלות נוף: מור אבידן

Infinity



Sparta
APEX
LUXURY POOLS

בריכת גלישה ושכשוך עם רצפה הידראולית
השילוב בין בריכה לרצפה הידראולית בתוספת שטח שכשוך,
מאפשר לסגור את הבריכה ולהשאיר את שטח השכשוך
פתוח מבלי פשרות בנושא הבטיחות ובנוסף לאפשר מראה
של בריכת שיקוף גם כשהבריכה סגורה.



אדריכלות: אורלי שרם
אדריכלות נוף: חיים כהן
ניהול פרויקט: אייל אורן
מערכות מים: אקווסק
צילום: עמית גירון



Infinity

בריכת גלישה בשילוב שתי רצפות הידראוליות
שתי בריכות המופרדות באמצעות גשר מחופה באבני דריכה, כאשר בכל בריכה הורכבה רצפה הידראולית ובבריכה הגדולה יצרנו שיפוע בהתאם למבנה הבריכה הקיים. המערכת מופעלת באמצעות שתי בוכנות הידראוליות נפרדות המאפשרות שליטה בתהליך ההפעלה עד ליישור הרצפה עם קו השיפוע.


אדריכלות: תהילה שלף
אדריכלות נוף: מור אבידן
ניהול פרויקט: גל שחם
מערכות מים: אקווסק
צילום: עמית גירון



רצפות הידראוליות בגלישה סמויה - Semi Infinity



 Luxury pools by sparta&apex



Semi Infinity



אדריכלות: דובי ויט
ניהול פרויקט: תומר ברינבאום
אדריכלות נוף: סמדר מור

Semi Infinity



אדריכלות: דובי ויט
ניהול פרויקט: תומר ברינבאום
אדריכלות נוף: סמדר מור



Semi Infinity

בריכת גלישה סמויה עם רצפה הידראולית

הביקוש לבריכות עם ריצפה הידראולית הינו במגמת עליה מתמדת - זהו הפתרון הטוב ביותר לשמירה על בטיחות הילדים כשיש בריכה בבית. יתרון נוסף הוא, הגדלת שטח הגינה כשהבריכה סגורה. השימוש בריצפה הידראולית מאפשר ליהנות מכל העולמות - גם גינה גדולה וגם בריכה, ניתן לחפות את רצפת הבריכה בדק מעץ עמיד למים או בחיפוי אבן.


אדריכלות: ארית אקסלרוד, פיצו קדם
אדריכלות נוף: חיים כהן
ניהול פרויקט: אסף לופו
מערכות מים: אקווסק
צילום: עמית גירון



Semi Infinity



אדריכלות: אירית אקסלרוד, פיצו קדם
אדריכלות נוף: חיים כהן
ניהול פרויקט: אסף לופו
מערכת מים: אקווסק
צילום: עמית גירון



Semi Infinity

בריכת גלישה אינפיניטי עם רצפה הידראולית חלקית

בריכת גלישה אינפיניטי משולבת ברצפה הידראולית חלקית, המכסה חצי משטח הבריכה. במקרה זה היה רצון לאפשר שימוש בחלק מהשטח. מאחר ונושא הבטיחות הינו במעלה הראשונה, מורכבת רשת מיוחדת עם מוטות נירוסטה בקצה הרצפה ההידראולית המונעת כניסה מתחת לבמה כשהיא סגורה.


אדריכלות: אורלי שרם
אדריכלות נוף: חיים כהן
ניהול פרויקט: גל שחם
מערכות מים: אקזוסק
צילום: עמית גירון



Semi Infinity Pool

רצפות הדראוליות סדרת Easylift

בסדרה זו ישנן מספר מידות קבועות, ללא אפשרות שינוי או התאמת הרצפה לתנאי השטח. בכל פרוייקט מופקות תוכניות קבועות על פי המידות הסטנדרטיות וההתקנה מבוצעת ע"י צוות של ספרטה & אפס ובפיקוח של מנהל צוות מחו"ל במקרה הצורך.




אדריכלות: אירית אקסלרוד
אדריכלות נוף: שלומי פינטו
ניהול פרויקט: ארז זנדברג
מערכות מים: אקווסק



רצפות הידראוליות בחיפוי דק - Movable floor Deck



 Luxury pools by sparta&apex



Infinity Pool

בריכת גלישה עם רצפה הידראולית בחיפוי דק
בפרויקט זה בוצע חיפוי דק על גבי הרצפה ההידראולית בלבד ומסביב לבריכה חיפוי באבן. במקרה בו מחפים את הרצפה ההידראולית בדק אין צורך להשתמש בפלטות קישור כפי שנעשה בחיפוי אבן.




אדריכלות: דנה אוברזון
אדריכלות נוף: רון זילברברג
ניהול פרויקט: גל גפן
מערכות מים: אקווסק
צילום: עמית גירון



Negative Edge

בריכת גלישה עם רצפה הידראולית בחיפוי דק

בפרויקט זה בוצע חיפוי דק מסביב לבריכה וגם על גבי הרצפה ההידראולית, ליצירת קו אחיד בין הבריכה לסביבתה - אפקט "הבריכה הנעלמת". ישנה חשיבות מירבית לתכנון מוקדם במקרה זה ולדיוק בביצוע.






Semi Infinity

בריכת סקימר עם רצפה הידראולית בחיפוי דק


בפרויקט זה בוצע חיפוי דק מסביב לבריכה וגם על גבי הרצפה ההדראולית. ליצירת קו אחיד בין הבריכה לסביבתה - אפקט "הבריכה הנעלמת". ישנה חשיבות מירבית לתכנון מוקדם במקרה זה ולדיוק בביצוע.




Semi Infinity



Semi Infinity




אדריכלות: רון שפיגל
מערכות מים: רנסק




Slide Pool covers - במות הזזה סלייד



 Luxury pools by sparta&apex






Swim Spa Slide





Spa Slide





מנגנון סגירה הידראולי לבריכות שחיה V-line

סדרת ה-V-LINE מאפשרת פתיחה וסגירה של בריכת השחיה באמצעות לחיצה על כפתור המפעיל מנגנון הרמה הידראולי היוצר קיפול של הכיסוי בצורת V ומעמיד אותו אנכית בזמן השימוש בבריכת סדרת ה-V-LINE ניתנת לשימוש במקרים בהם שטח המגרש אינו מאפשר לבצע סגירה באמצעות במת הזזה SLIDE, או לחילופין במקרים בהם הבריכה כבר קיימת ולא ניתן לבצע ריצפה הידראולית מתרוממת. במידה ומשתמשים בסדרת ה-V-LINE ניתן להמשיך את קו הבריכה ולבצע מנגנון זהה המאפשר גישה נוחה לחדר המכונות.



מעקה זכוכית מתרומם - Moveable Glass Rail



 Luxury pools by sparta&apex




מעקה חשמלי לבריכה - APEXRAIL

פיתרון בטיחותי ואסתטי לגידור הבריכה
באמצעות מעקה חשמלי עולה ויורד הנעלם
לתוך הרצפה בלחיצת כפתור.



אדריכל: יואב אנדרמן
ניהול פרויקט: בר שפר פרויקטים
צילום: עמית גרון





פרוייקט בית האח הגדול 2018

הקמת הבריכה בבית הכי מפורסם במדינה, "בית האח הגדול" בנווה אילן, היוותה אתגר משמעותי ודרשה תכנון וביצוע בלוחות זמנים כמעט בלתי אפשריים, כאשר ההיבט האדריכלי היווה את האתגר המשמעותי ביותר בפרוייקט.

מהפגישה הראשונה בה הוצגו בפנינו התוכניות הרעיוניות, ועד לרגע שבו הפעלנו את הבריכה, עבר פרק זמן של ארבעה חודשים בלבד. בפרק זמן זה נדרש האדריכל להפיק תוכניות של הבריכה ובהן הפרטים הקטנים ביותר. לאחר קבלת התוכניות מהאדריכל, הפקנו אנחנו את תוכניות היצור, העברנו לאישור מפקחי הפרוייקט ומשם ועד להגעת הבריכה מהספק בחו"ל, כלווי צוותים טכניים, עברו חודשים בלבד.

במקביל ליצור הבריכה הוכנסה ליצור הרצפה ההידראולית במפעל בצרפת והגיעה לארץ בתזמון מושלם, על מנת שברגע שתופעל הבריכה – כל המערכות יפעלו יחדיו.

בפרוייקט זה הותקנה בריכת נירוסטה בעומק של 2.5 מ' ובנפח של 100 קוב'.

העובדה שתוכנית זאת משודרת בטלוויזיה 24 שעות ביממה בשידור חי, דרשה מאיתנו זמינות ומענה מידיים לכל קריאה של צוות ההפקה.

לאור הצלחת הפרוייקט, נבחרנו להקים את הבריכה והג'קוזי גם בעונת ה-VIP.




אדריכלות: ערן בידרמן
ניהול פרויקט: יוגב בן חיים
מנהל אתר: משה בר-נחום
צילום: עודד סמדר



 Luxury pools by sparta&apex

Sparta Spa
Advanced Spa Technologies

מרכז: אולם תצוגה לח"י - רחוב לח"י 10, בני-ברק, מול מתחם דיזיין סנטר טל. 03-7446655
צפון: אולם תצוגה חיפה - רחוב הנפח 32, צ'ק פוסט, דיזיין סנטר, חיפה טל. 04-6661144
מרלו"ג מחסנים והנהלה - רחוב תרשיש 15, פארק תעשייה צפוני, קיסריה טל. 04-6274241
 ג'קוזי ספרטה ספא • Email: moshe@spartaspa.co.il • www.spartaspa.co.il



משרדים ואולם תצוגה ארצי - רחוב הבונים 11, א.ת. חדש, נתניה טל. 09-8852-852
www.apex.co.il • Email: apex@apex.co.il  Windows, sun Protection & Pool Solutions

עיצוב גרפי: סטודיו סיקרון • פרינט והפקה: אבי כהן